

27
LE TRAIT D'UNION

20 68

DU

DOGGEN

CLUB DE

FRANCE



EXPOSITION du CHAMPIONNAT de PARIS

Le 9 Mars, dans le cadre du Concours Agricole, s'est tenue à la Porte de Versailles, la 89° Exposition Canine de Championnat - Jugée par le Docteur KLIER, Stockstadt (Al.), Spécialiste de la race, les Dogues Allemands, au nombre de 33 engagés, défilèrent devant un public nombreux, intéressé et passionné. Le ring était, comme toujours un peu petit, mais les conditions matérielles étaient cependant légèrement meilleures que d'ordinaire (moins de poussière).

Les notes du Dr. KLIER, après traduction, paraîtront dans le n° du Trait d'Union de Juin.

PALMARES

Classe Ouverte - Mâles fauves

- | | |
|---|------------------------|
| 501 - Phébus du Domaine de la Ferté à Mr. Moreaux Daniel. | T. Bon 2 |
| 502 - Bodo v.d. Friedenseiche à Mr. Reinhard Schroder (Al.) | T. Bon 3 |
| 503 - Amber v. Aquisgran à Mme G. Everling (Al.) | Ex. 1 CAC - Rés. CACIB |
| 2414 - Nicolas du Trayas à Mme Fanton. | B. |

Classe Ouverte - Femelles fauves

- | | |
|--|------------------------|
| 505 - Orionne d'Epersen à Mr. Serge Carre. | B. |
| 506 - Quarina Fara v. belperschloss à Mme Fanton. | T.B. 4 |
| 507 - Amarille v. Aquisgran à Mme Everling. | T.B. 3 |
| 508 - Olgie de la Templerie à Mme Guignement. | T.B. 2 |
| 509 - Orlane de la Kavardière à Mme Michille. Bernard. | Ex. 1 CAC - Rés. CACIB |
| 510 - Orly des Bayonnelles à Mme Koutchounoff | B. |

Classe Jeunes - Mâles fauves

501 - Phébus du Domaine de la Ferté à Mr. Moreaux
T.B. 1

Classes Jeunes - Femelles fauves

506 - Quarina Fara v. Belperschloss à Mme Fanton.
T.B. 1

Classe Elevage National - Femelles fauves

508 - Olgie de la Templerie à Mme Guignement.
T.B. 1

Classe ouverte Mâles bringés

513 - Panther de la Templerie à Mme Collas
T.B. 1

514 - Ours du Domaine de la Ferté à Mr. Courtillas
T.B. 2

Classe Jeunes Mâles bringés

513 - Panther de la Templerie à Mr. Collas

Classe Champion

512 - Bsg 1967 - Ombre de Terbel à Mr. Delrieu.

Ex. 1 - CAC - CACIB
Meilleur mâle - Meilleur Dogue.

Classe ouverte Femelles bringées

515 - Othrys du Domaine de la Ferté à Mme Cassard.
Ex. 1 - CAC - CACIB

Classe ouverte Mâles noirs

516 - Puk de la Templerie à Mme Meiner.
Ex. CAC - Rés. CACIB

517 - Othello de Chantossel à Mme Salama.
Bon

518 - Nadir de Mourre-Frais à Mme Guyomar.
T.B. 2

519 - Orsini de Chantossel à Mme Grisel
Bon.

Classe Elevage National

518 - Nadir de Mourre-Frais à Mme Guyomar.
T.B. 1

519 - Orsini de Chantossel à Mme Grisel.
Bon.

Classe ouverte Femelles noires

520 - Jolie Royal à Mme Weiss

Ex. 1 CAC CACIB
Meilleure femelle

Classe ouverte Mâles arlequins

521 - Vauxhall van de Brentjes à Mr. Van Eysden

T. Bon 2

523 - Zorn v. d. Schwanenbrücke à Mr. Hans Lenzlinger.

Ex. 1 CAC - CACIB

524 - Prince du Domaine de la Ferté à Mr. Loison.

Bon

Classe de Jeunes Mâles arlequins

522 - Prince de Mourre-Frais à Mr. Lalitte.

A.B.

Classe ouverte femelle arlequins

525 - Pilar de Chantossel à Mr. Ratieuville.

T.B. 2

527 - Barbel v. Schooler Holz à Mr. Schroder (Al.)

Ex. CAC - Res. CACIB

Classe ouverte mâles bleus

529 - Domofendi's Nick à Mme Mayeur.

Ex. 1 CAC - CACIB

530 - Domofendi's Peer Gynt à Mr. Lauwers.

Ex. 2 - Res. CAC - Res. CACIB

Nous remercions vivement le Dr. KLIER d'avoir bien voulu accepter de juger à Paris notre Spéciale Dogues. Nous espérons qu'il aura gardé un bon souvenir de cette journée.

Nous n'avons pas encore reçu ses notes et ne connaissons par conséquent pas encore son opinion sur les Dogues qui lui ont été présentés. Nous espérons que nos membres qui étaient présents et exposaient, trouveront à la lecture des notes du Dr. KLIER une meilleure compréhension de leur dogue en particulier, et de la race en général.

ASSEMBLEE GENERALE DU DOGGEN - CLUB DE FRANCE
=====

Le Comité d'Administration du Doggen-Club de France se réunira le 8 JUIN à St DIE en vue de fixer la date de l'Assemblée Générale 1968. Cette Assemblée se tiendra dans la région parisienne et chacun de nos

membres recevra une invitation personnelle. Nous souhaitons que chacun puisse s'y rendre et prendre une part active à tous les problèmes qui seront évoqués.

EXPOSITIONS SPECIALES "DOGUE ALLEMAND" 1968

Comme il l'était indiqué sur notre précédent numéro du Trait d'Union, toutes les Sociétés canines organisatrices d'Expositions Canines à CACIB n'avaient pas donné leur réponse. Voici la liste des Spéciales 1968.

<u>S. C. de l'Est</u> 82, rue St Georges - 54 - Nancy	Reims CACIB	5 Mai Juge : Mr. Sertelet
<u>Sté Canine Midi-Côte d'Azur</u> 13, Cours Pierre Puget -13, Marseille	Nice CACIB	11 et 12 Mai Juge : Mr. Baux
<u>Sté Canine du Sud-Est</u> 11, rue Childebert, 69, Lyon	Lyon CACIB	23 Mai Juge : Mr. Buon
<u>Sté Canine du Languedoc</u> 30 - Alès ou Dr. Venal - 13, rue Castillon - 34 - Montpellier	Montpellier CACIB	2 Juin Juge : encore non fixé
<u>S. C. du Bas-Rhin</u> 324, route de Colmar 67 - Strasbourg Meinau	Strasbourg	9 Juin Juge : Mr. Sertelet
<u>S. C. du Sud-Est</u> Exp. Canine d'Evian Office de Tourisme Evian - 74.	Evian	24 - 25 Août Juge : Mme Phelut
<u>S. C. de l'Île de France</u> Mr. Verchère, 32, rue Croix Biche 93 - Noisy - le - Grand	Fontainebleau ou Enghien les Bains	6 Oct. Juge : Mme Y.M. Mérat

La Société Canine de Basse Normandie nous a donné son accord pour 1969, ses juges étant déjà nommés et le nombre de ses Spéciales à Deauville déjà très important.

LE DOGUE ALLEMAND - CHIEN DE TRAVAIL

Lettre de Madame SALAMA.

Chère Madame,

Je vais essayer d'être rapide aujourd'hui, car je manque un peu de temps. J'ai reçu, ce matin une lettre de Mr. Vuillaume très intéressante. Je résume : son Dogue fait des progrès foudroyants. D'autre part, il a rencontré un dresseur assez connu, plusieurs fois Champion de France, etc ... qui l'encourage et le soutient. Il m'annonce aussi que son Président de Club (qui est aussi Président du Club du Berger Belge) est prêt à faire une réclamation à l'exposition de Paris, si l'on me refuse la classe travail. Enfin, il me communique une idée que je trouve sensationnelle : il passera le brevet sans homologation, puis ira passer l'équivalent du brevet, mais en Allemagne, officiellement ... (Nous pourrons alors faire remarquer à la S.C.C., qu'ils obligent leurs membres à faire travailler leurs chiens à l'étranger). Je ne sais pas comment, mais il se peut que je suive son exemple, il faut que je me renseigne ...

J'ai aussi téléphoné à Monsieur DEBRAUDINGHIEN, qui me paraît très intéressé par le dressage ... à la durée du coup de fil et au ton de la conversation, je ne doute pas qu'il sera très bientôt "un passionné" (Il a l'excellent Club de Versailles près de chez lui.)

Il y a aussi une de mes voisines qui débute à mon Club avec une fille de NIARKOS, celà fait à peine 3 semaines, mais j'ai réussi à la "fanatiser" ... (la chienne est bien). Je pense que cela pourrait faire un Brevet au mois de Juin, avec Quaïd peut-être ...

Il y a un autre Dogue à Blanc-Mesnil (un autre fils de Niarkos) Il paraît que ses maîtres m'ont rendu visite, mais je n'étais pas là, il faudra que je les relance ... On m'a dit qu'une dame dressait un couple de Dogues au Club de Montfermeil (des chiens de chez Mme Labarre). J'irai un dimanche à Montfermeil ...

Ce que je veux vous demander, c'est dans un prochain numéro du Bulletin de liaison, de faire un appel pour que tous les propriétaires qui dressent leur Dogue se fassent connaître, il y en a peut-être encore quelques uns, et il serait utile de les connaître avant notre "offensive" auprès de la S.C.C.

J'espère que je ne vous ennuie pas trop, mais les lettres que je reçois m'encouragent terriblement et devant l'intérêt des autres propriétaires, leur curiosité, leur envie de participer, je pense que cela en vaut terriblement la peine.

Avant de terminer ma lettre, je vais tout de même vous donner des nouvelles de Quaïd : Elles sont très bonnes. Il se porte bien et devient très beau, mais le plus merveilleux est son caractère. Je termine rapidement. Ne me répondez pas, nous nous verrons très bientôt. Bien cordialement votre.

INFORMATIONS

Dans la lettre ci-dessus, Madame SALAMA engage tous nos membres intéressés par le dressage, à se faire connaître. Voici son adresse : 19, Avenue Ambroise Croizat - 93 - LE BLANC MESNIL.

COTISATION 1968

A tous nos Membres qui n'ont pas encore réglé leur cotisation 1968, nous demandons instamment de le faire. Ils éviteront ainsi à notre trésorière un travail long et fastidieux. Le Doggen-Club de France remercie tous ceux qui se sont acquittés de leur cotisation dès le début de l'année. Nous rappelons le numéro de C. C. P. : Strasbourg 145-98, avec, comme adresse, simplement : Doggen-Club de France.

A TOUS NOS JUGES SPECIAUX

Le Doggen-Club Allemand tiendra le 1er et 2 Juin 1968 à Wiesental par Bruchsal (près de Karlsruhe) pour tous les juges spéciaux de la race, des séances de théorie et de pratique de jugements sur le Dogue Allemand. Nos juges y sont cordialement invités et j'espère qu'ils seront nombreux à se rendre à ces séances de perfectionnement. Pour tous renseignements s'adresser à Mme MERAT - Présidente du D. C. F. 63 - RANDAN.

TIENS TES OREILLES ... DROITES

Un certain nombre d'amis nous ont demandé des renseignements sur les soins à donner pour faire tenir les oreilles droites.

Il y a plusieurs façons de procéder pour faciliter la tenue des oreilles, plusieurs articles nous seront donc nécessaires pour traiter ce sujet.

Rappelons tout d'abord que la coupe des oreilles est actuellement pratiquée chez le Dogue dans tous les élevages sauf en Angleterre où la mutilation des animaux est strictement interdite par la loi. D'autres pays avaient à certaines époques interdit la coupe des oreilles, mais seule la Grande-Bretagne continue de nos jours à appliquer cette interdiction.

En dehors d'une question primordiale d'esthétique, la coupe des oreilles préserve le dogue de certains accidents et notamment du chancre de l'oreille. De plus le dogue qui est un animal puissant lorsqu'il est piqué aux oreilles par un insecte a pour habitude de se secouer vigoureusement la tête, et en ce faisant, les dogues qui n'ont pas les oreilles coupées arrivent très souvent à se blesser sur les objets extérieurs. Les éleveurs Anglais connaissent bien ces inconvénients, et ils ont souvent à lutter contre des ulcères des oreilles.

D'ailleurs on ne peut pas dire que les chiots souffrent tellement, ni trop longtemps de cette opération et il est certainement préférable

qu'ils soient quelque temps incommodés à la suite de la coupe des oreilles plutôt que de les exposer le restant de leurs jours à des dommages beaucoup plus ennuyeux.

Les oreilles de certains chiens ont beaucoup plus de mal à tenir que celles d'autres - en dehors de la question de la coupe dont nous aurons l'occasion de reparler dans cette revue - ceci peut provenir :

- soit des parents, certaines familles de dogues ont une tendance à avoir des oreilles molles,

- soit du processus de calcification, il a été remarqué chez certains sujets que la calcification du cartilage des oreilles se faisait en dernier lieu ou moins rapidement que celle des autres parties du corps.

Une méthode efficace est celle qui consiste à assister l'oreille avec des formes. Il en existe plusieurs modèles. Celui que nous décrivons aujourd'hui est à recommander en fonction des bons résultats qu'il procure.

CONFECTION DE LA FORME - Fig. 1

Utiliser du fil d'acier de 14, 16 ou 18 centièmes.

Modeler la ligner A B de telle façon qu'elle épouse convenablement la forme du front.

Régler la distance entre les points A et C - B et D à une hauteur supérieure à celle de l'oreille de façon à ce que celle-ci soit bien étirée vers le bout mais sans exagération.

Régler correctement l'écartement entre D et C, afin d'éviter que les oreilles se rapprochent ou s'éloignent anormalement.

Terminer en recourbant les pointes C et D pour éviter des blessures.

TRES IMPORTANT :

=====

Pour diminuer le frottement et éviter la chute des poils recouvrir les parties AB - BE et AF qui reposeront sur la tête.

On peut employer du caoutchouc (tuyaux pour aquarium) ; nous préférons à cause de sa plus grande souplesse la méthode qui consiste à enrober d'abord de coton hydrophile puis à enrouler par dessus le coton (en serrant fortement) du filet ou l'extra-fort.

POSE DE LA FORME

Attacher l'appareil comme indiqué sur la figure 3, avec des filets noués sous le cou :

- 2 filets attachés en A et en B,

- 2 filets attachés en E et en F derrière les oreilles.

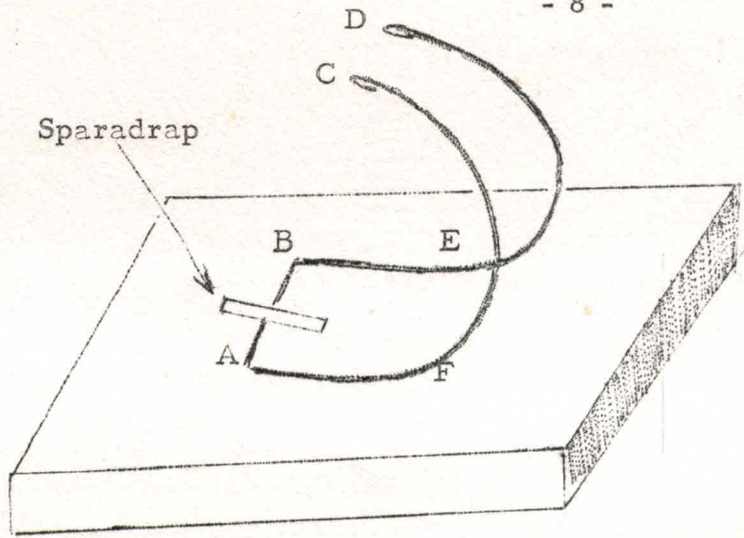


Fig. 1




Fig. 2

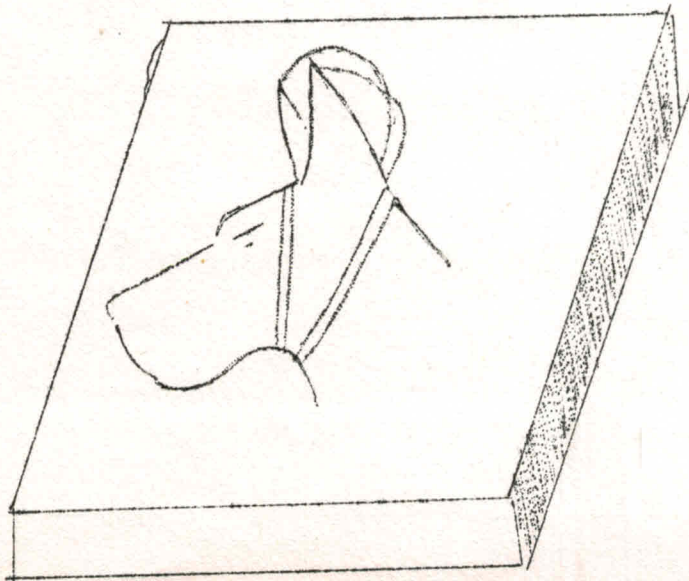


Fig. 3

Fixer les oreilles en les suspendant aux points C et D avec un morceau de sparadrap. Nous conseillons pour protéger les attaches des heurts inévitables provenant des déplacements du chien d'ajouter ensuite sur les pointes C et D, deux carrés de sparadrap superposés, ceci évite d'être trop souvent obligé de changer les attaches.

Il est également très utile pour maintenir l'appareil bien en place en évitant son déplacement en avant et en arrière de poser une bande de sparadrap en croix sur le front à cheval sur la partie A.B. (voir Fig. 1)

UTILISATION DE LA FORME

Il n'est pas nécessaire que le chien porte constamment son appareil, au contraire, il est recommandé d'enlever les formes par exemple tous les trois jours et de laisser les oreilles libres le jour suivant. Cela permet en même temps de suivre les progrès accomplis ; au fur et à mesure de ces progrès, augmenter le nombre des jours sans appareil.

En général les jeunes Dogues supportent très bien ce genre d'appareil, qui a le mérite de laisser l'oreille entièrement dégagée ; toutefois il est préférable d'attendre la guérison complète des cicatrices de la coupe avant de l'employer car durant cette période le chiot peut avoir tendance à se frotter les oreilles et prendre ainsi l'habitude en se grattant d'enlever la forme.

Il faut aussi souvent que possible veiller à sa tenue correcte et remédier aux malformations causées par les chocs ; votre bon sens et votre goût vous aideront dans cette tâche, n'oubliez pas que le port des oreilles contribue dans une large mesure à la beauté du dogue, ne les laissez pas prendre de mauvaises positions.

P.B.

"Au commencement, Dieu créa l'homme, et le voyant si faible, il lui donna le chien.

Il le chargea de voir, d'entendre, de sentir et de courir pour l'homme.

Le chien qui est le plus docile, partant le plus intelligent des animaux, n'eut garde de désobéir à la volonté de Dieu. Il se fit serviteur dévoué, le sergent de ville de l'homme.

Son devoir est d'obéir et de se taire ; il obéit sans murmurer.

L'ALIMENTATION du DOGUE - ALLEMAND
=====

par Mme Y. MERAT

Nous ouvrons ici une série d'articles sur un sujet d'une importance primordiale dans l'élevage du Dogue ; notre intention n'est pas de faire un cours scientifique mais de dégager certaines règles générales en restant constamment du côté pratique du sujet qui peut rendre les meilleurs services à nos lecteurs. Dans notre prochain article, nous pénétrerons plus avant dans la diététique canine (rôle et emploi des vitamines, des minéraux, etc ...)

S'il y a de nombreux facteurs qui interviennent pour obtenir des Dogues de bonne qualité et de constitution robuste tels que la sélection dans la production, le choix des lignes de sang, les soins et bien d'autres, tout le monde s'accorde à dire que l'un des plus importants est la nutrition.

Il importe de ne pas nourrir le chien selon vos propres préférences, ou même selon les goûts de celui-ci, mais de considérer seulement ce qui peut être le meilleur pour lui. De la nourriture dépendent la condition de votre chien et sa résistance aux maladies : les vétérinaires reconnaissent volontiers qu'une mauvaise nutrition leur amène bien des clients ; n'oublions pas que de nombreuses maladies peuvent prendre naissance dans les organes digestifs !

Une bonne nutrition ne veut pas dire non plus une alimentation excessive ou l'emploi exagéré de certains ingrédients ! L'excès de vitamines, par exemple, peut conduire à des inconvénients graves (l'emploi exagéré de vitamines "A" peut amener une baisse de la vue).

L'alimentation rationnelle du dogue repose sur trois points principaux :

- ses besoins : qui sont grands à cause de sa croissance rapide et de sa corpulence ;
- sa nature : le dogue, comme le chien en général, est un carnivore. C'est peut-être une vérité de LA PALICE, il est, cependant indispensable de le rappeler. Parmi les légendes qui courent sur le dogue, il en est une qui veut que le dogue devienne vicieux à force de manger de la viande ? C'est une affirmation complètement fausse CAR LA VIANDE EST SA NOURRITURE.

Certes, tout au long de sa domestication, le métabolisme du chien a évolué au contact de l'homme, et chacun de nous a des exemples de chiens qui vivent convenablement sans viande. Ce ne saurait être, cependant, que des exceptions qui ne confirment d'ailleurs aucune règle !

- sa fonction enfin : un reproducteur, mâle ou femelle, ayant des besoins accrus.

Pour la clarté de l'exposé, nous commencerons par les premiers jours de la vie d'un jeune chiot.

La mise bas s'est effectué normalement. La mère est dans les meilleures conditions pour allaiter ses petits : son lait est le meilleur et le seul parfaitement adapté aux premiers besoins du chiot. Pendant 25 jours environ il en sera ainsi.

Puis les petits s'achemineront vers le sevrage, auront besoin d'une nourriture supplémentaire. On leur donnera, à cette époque, pour commencer quelques cuillerées par jour d'un lait synthétique, ou de lait de vache enrichi par du jaune d'oeuf, ou d'un mélange en parties égales de lait de vache et de lait concentré non sucré.

Dès leur quatrième semaine, les petits lappent volontiers et le lait sera donné légèrement épaissi de flocons d'avoine. Deux repas de ce genre sont servis le matin et vers 16 heures tandis qu'une boulette de viande pulpée entre ces deux repas. Très vite, les chiots en sont extrêmement friands et la mère peut commencer à avoir dans la journée quelques heures de tranquillité.

De 4 à 6 semaines, les repas restent les mêmes en y ajoutant un repas de viande le soir. La mère ne les allaite plus guère que la nuit. Leur régime à 7 semaines est à peu près celui-ci :

- le matin : 1/4 de litre de lait bouilli avec 2 cuillerées à soupe de flocons d'avoine,
1 oeuf battu,
3 gouttes de vitamines A et D.
- A Midi et le : repas de viande crue - Abats : boeuf, cheval;
soit à 20 h. 250 Grs environ à chaque repas.
Flocons d'avoine, puis riz
10 grs d'os bien broyés.
- A 16 h : Os de veau - gâteaux secs.

A deux mois le chiot pèse environ 10 Kgs. Son régime reste le même en ayant soin, toutefois, d'augmenter les quantités de viande crue, A six mois, le jeune chien prenant un minimum de 1 K° de viande crue additionnée de riz - en deux repas principaux. Si l'on donne des panses, riches en vitamines, mais contenant beaucoup d'eau, la quantité doit être augmentée.

L'adulte au repos mange avec moins de voracité, mais une femelle en gestation, en période d'allaitement, voit ses besoins décuplés. Elle recevra à nouveau quatre repas par jour, deux composés de lait et d'oeufs, deux de viande - riz - légumes (environ 2 K° de viande par jour). Ne pas omettre l'apport phosphocalcique important.

Pour nous résumer : le dogue, carnivore de grande taille, doit recevoir un régime varié mais riches en protides (viande, oeufs ...); Les hydrates de carbone seront représentés par les flocons d'avoine, le riz, les pâtes en quantités modérée, Le dogue doit être élevé : mince, avec une

ossature robuste, sans graisse (donc, éviter les aliments qui poussent à la graisse). Pendant la croissance, l'hérédité intervient, certainement, ainsi que le sol et le climat, c'est à l'éleveur d'apprendre à combler les carences en chaux ou en phosphore et d'y remédier par un apport régulier en prenant soin de fournir les vitamines nécessaires à leur fixation sur le squelette.

En ce qui concerne la quantité d'eau, celle-ci dépend essentiellement de la nourriture du chien et du climat ; un chien qui absorbe du lait ou du potage n'aura que peu de besoins en eau. En général, ce besoin est limité chez le chien, et bien souvent, un besoin exagéré de boisson est l'indice d'un mauvais fonctionnement du foie.

Il convient d'observer un horaire régulier : le dogue doit manger aux mêmes heures, à la même place, et si possible dans le même plat. Dès la fin du repas, enlever ce qui peut rester.

Nous ne saurions trop vous recommander, également, d'avancer le repas du soir (vers 17 h.) pour les chiens qui couchent à l'intérieur : la digestion est longue, vous éviterez ainsi les dégâts possibles à la maison.

En conclusion, il vous appartient de bien étudier votre dogue ! Chaque chien est une individualité ! Il faut aussi ajuster l'alimentation à ses conditions de vie, lesquelles ne sont pas toutes semblables. Certains chiens même sont gloutons, et redemanderont à manger sitôt la fin de leur repas ; il faut tenir compte, également, de la taille, de l'âge du chien et de ses dépenses physiques : il va de soi qu'un chien qui vit à l'intérieur devra être moins alimenté qu'un autre.

POUR BIEN NOURRIR

BIEN COMPRENDRE LES PROBLEMES D'ALIMENTATION

par Mr. Pierre BUON

En même temps que le plus grand plaisir de son existence, manger est aussi la chose la plus importante pour le chien.

C'est également le sujet le plus discuté parmi nos Adhérents, et celui où les opinions varient le plus, où les régimes les plus variés sont vantés par les uns et par les autres.

EVITER LES DEFAUTS DE NUTRITION

Les défauts de nutrition sont à l'origine de nombreux cas de maladie, le plus souvent par excès de nourriture à cause de repas trop nombreux ou par des mets mal choisis et mal préparés.

IL FAUT, AVANT TOUT COMPRENDRE LE PROBLEME NUTRITIF

Tellement de choses ont été décrites à ce sujet que beaucoup de gens s'y perdent et ne savent qui croire. Je ne veux pas cette fois définir un régime, d'ailleurs il n'existe pas de régime unique, ou de régime miracle qui fera de votre dogue un champion, car les chiens sont, par nature, fort différents les uns des autres. Je désire seulement insister sur la nécessité de bien connaître le problème de la nutrition, le situer dans son environnement, et rappeler certains principes élémentaires qui vous aideront à établir pour votre dogue une nourriture intelligemment combinée.

IL EXISTE UNE DIETETIQUE CANINE

Il est complètement faux et absurde de croire que le chien connaît d'instinct ce qui lui convient ; il y a longtemps que la domestication a entraîné des changements profonds dans son organisme et supprimé ce genre de réflexe. Il est tout aussi invraisemblable de vouloir nourrir son chien comme soi-même. Enfin, les découvertes relativement récentes sur les qualités nutritives des aliments et les progrès considérables réalisés dans les recherches sur la nutrition animale si elles ont compliqué le problème, ont bouleversé et aboli les anciennes méthodes empiriques.

QU'EST-CE EXACTEMENT QUE L'ACTIVITE NUTRITIVE ? -

L'activité nutritive est sous la dépendance :

- du système nerveux qui régularise le métabolisme ;
- du système endocrinien élaborant les hormones qui jouent un rôle important dans la nutrition ;
- du système reticulo-endothétial qui fixe certaines substances

D'une façon beaucoup plus simple : "le chien prend dans le milieu extérieur les matériaux nécessaires à l'édification, à l'entretien, à l'activité de la substance organisée et il les utilise avec ses capacités organiques et fonctionnelles.

Cette utilisation est sous la dépendance de la structure et du fonctionnement des différents systèmes et organes."

L'ACTIVITE NUTRITIVE DEPEND DU CLIMAT

- Le soleil et la lumière stimulent et régularisent le fonctionnement de l'organisme.

- la température et par conséquent, les saisons, agissent sur le métabolisme général ; on le constate facilement par exemple à la fréquence respiratoire. Quelle que soit la saison, le chien doit maintenir sa température corporelle ; il faudra donc augmenter la richesse et pas forcément l'abondance de la ration en hiver.

L'HYGIENE DE L'HABITATION

On sera peut-être surpris de trouver ici cette rubrique (certains diront C'est de la théorie) mais l'hygiène de l'habitation fait partie des conditions climatiques. Le chenil doit permettre de parer aux perturbations saisonnières et être agencé de façon à obtenir à l'intérieur les conditions de vie au grand air. Il ne faut pas oublier que c'est l'air qui régénère le sang ; le chenil doit donc fournir l'air en abondance, être exempt d'humidité. Il faut également écarter la température excessive, les transistions de température et proscrire les sous-sols.

L'ACTIVITE NUTRITIVE DEPEND DE L'EXERCICE

L'exercice est favorable à la nutrition et réclame une ration plus riche. On évitera aussi de nourrir sitôt après ou avant l'exercice ou le travail.

L'ACTIVITE NUTRITIVE DEPEND DE L'AGE

- à l'âge foetal l'équilibre nutritif est sous la dépendance de celui de la mère. Toute erreur ou perturbation peut modifier l'état du produit, il n'est pas trop d'insister sur ce sujet. Ceux qui veulent se consacrer à la reproduction pourront se reporter, dans ce même bulletin, à l'article de Madame MERAT sur ce propos.

- pendant le jeune âge, c'est la période d'acquisitions, d'enrichissement. Pendant la période de croissance, les recettes doivent donc dépasser les dépenses.

- à l'âge adulte, les recettes doivent équilibrer les dépenses suivant l'exercice et le mouvement pris par le chien.

- pendant la vieillesse enfin, l'équilibre est rompu entre l'usure et la réparation et il convient de diminuer la ration.

L'ACTIVITE NUTRITIVE DEPEND DU SEXE

Cette remarque est surtout valable pour la femelle dont la ration varie au moment de la puberté-époque à laquelle sa croissance est la plus active - suivant le cycle oestral et pendant la gestation.

LA NUTRITION DOIT ETRE ADAPTEE AU MODE DE FONCTIONNEMENT DE L'APPAREIL DIGESTIF DU CHIEN.

Les intestins chez le chien sont d'un calibre assez réduit et la digestion s'effectue en majeure partie dans l'estomac. En règle générale, la nourriture chez un chien mâle met 18 heures pour passer complètement au travers de l'organisme. Des expériences effectuées sous contrôle radio par M. COLESON en 1931, ont relevé des temps allant de 15 à 18 heures. La nourriture solide passe plus lentement que la nourriture liquide.

Vous devez donc :

- refuser à votre dogue tous ces petits encas entre les repas qui fatiguent inutilement ses organes digestifs.

- éviter (comme nous l'avons dit plus haut) la fatigue et les exercices violents après les repas ; attendez 5 heures, en moyenne, ce qui correspond à la durée de grande activité digestive ;
- établit la fréquence des repas d'après l'âge ; des repas trop fréquents sont souvent cause de maladie ou de troubles digestifs.

NOMBRE de REPAS				
6 à 10 semaines	10 à 14 semaines	4 à 8 mois	8 à 15 mois	adulte
5	4	3	2	1

LA REGULARITE DES REPAS EST PRIMORDIALE

N'oubliez jamais cette règle, elle est pratiquement aussi importante que la quantité.

Il faut régler le chien dès son plus jeune âge, avec l'habitude son appétit deviendra meilleur et la digestion également.

Si vous voulez que votre dogue soit de bonne garde la nuit, donnez-lui à manger tôt le soir, pour laisser passer les premiers temps de la digestion à moins que ses aboiements ne gênent vos voisins ...

PRINCIPAUX ALIMENTS

J'ai déjà traité en détail de ce problème, nous aurons certainement encore l'occasion d'y revenir, aussi je ne veux que passer en revue cette question.

I - L'EAU - BESOINS LIMITE

Les besoins alimentaires en eau sont assez réduits chez le chien, il élimine très peu puisqu'il ne sue pratiquement pas. Néanmoins, l'eau est indispensable à votre dogue ; il en trouvera une grande partie dans la viande crue qui en est riche, mais vous lui donnerez également de l'eau fraîche. Si votre dogue est jeune, il boira un peu plus. Mais n'oubliez pas que votre dogue doit :

BOIRE PEU MAIS PROPRE

L'été, votre dogue est comme vous, il sera sensible à un rafraîchissement. Enfin, si vous constatez une soif exagérée, c'est souvent un signe clinique de maladie, surtout si votre dogue est âgé (diabète notamment).

II - LA VIANDE - SERVEZ TIEDE

La viande de boeuf est préférable chez le dogue à celle du cheval, surtout pendant la croissance, car elle plus riche. Ne changez pas subitement le cheval pour le boeuf ou vice-versa, vous occasionnerez des troubles intestinaux. Chez le chien, d'ailleurs, tout changement brusques d'alimentation est bien souvent cause de troubles digestifs. Votre dogue mangera donc de la viande de boeuf crue, toujours servie tiède, ou s'il ne peut manger de viande crue, vous la servirez après avoir été trempée dans l'eau bouillante.

LES LEGUMES - PAS NECESSAIRES

Il y a les partisans et les détracteurs des légumes dans la nourriture du chien. Les uns et les autres défendent leur opinion avec conviction. En fait l'inclusion de légumes dans la ration du chien n'est absolument pas nécessaire, le chien est un carnivore et non un herbivore.

Les partisans des légumes avancent que ceux-ci contiennent une quantité importante de vitamines, c'est assurément vrai mais il y a autant de celles-ci dans la viande, le lait et les oeufs. Les légumes sont faits, comme je le disais plus haut, pour les herbivores dont l'appareil digestif est conçu pour les assimiler, d'ailleurs les herbivores mastiquent, le chien pas du tout. Il est en outre facile de se rendre compte par soi-même que les végétaux ne font que passer dans l'organisme du chien et ressortent la plupart du temps tels qu'il sont entrés à moins de les réduire vraiment en poussière. On dit également que le chien mange de l'herbe et que cela indique un besoin de vitamines. En fait, c'est plutôt un reflexe instinctif car tous les chiens le font, quel que soit leur régime y compris ceux qui mangent beaucoup de légumes. J'ajoute que la plupart des chiens acceptent les légumes parce qu'ils ont été mélangés à la viande mais n'en veulent pas autrement.

En conclusion, les légumes ne sont pas nécessaires mais vous pourrez cependant les utiliser dans certains cas :

- pour augmenter en volume la ration d'un chien trop gros,
- pour un chien convalescent ou très malade : purée d'épinard avec lait, beurre et crème, marmelade de pommes, etc ...

LES OEUFS - A RECOMMANDER

L'oeuf est une source riche en vitamines sous un faible volume et son utilisation surtout pour l'élevage des jeunes est particulièrement à recommander.

L'oeuf contient beaucoup de protéïnes et de vitamines A, D et E - cru il est riche en vitamines B. Il est préférable de donner les oeufs légèrement bouillis (2 minutes); ils sont alors plus digestes.

LES OS - APPORT DE CALCIUM ET DE PHOSPHORE

La valeur nutritive des os est assez réduite mais ils sont agréables au goût pour le chien et constituent un excellent apport de calcium et

et de phosphore. Il faut proscrire les os de volaille dont les esquilles peuvent être cause de perforations. On donnera de préférence les os en poudre, le broyage des os est en effet l'aboutissement du développement anormal de la musculature de la tête et nuit à l'esthétique . . . , sans compter qu'il use prématurément les dents. Bien que l'os provoque de la constipation, il sera préféré à l'os cuit qui s'émiette et se casse en esquilles indésirables. L'os fera donc partie de la ration de votre dogue, c'est un aliment naturel du chien qu'il consommait bien avant sa domestication.

LE POISSON - UN AGREABLE CHANGEMENT

En général le chien s'habitue mal à une nourriture constante à base de poisson mais il aimera en consommer de temps en temps. Tous les poissons sont riches en protéines et les sardines, en particulier, sont très nourrissantes. Votre dogue ne dédaignera pas un repas de harengs ou de sprats mélangés à des biscuits.

LE LAIT - ALIMENTS DES JEUNES

Le lait est utile aux adultes mais il convient tout particulièrement aux jeunes dogues surtout enrichi d'oeuf ; nous avons d'ailleurs déjà traité cette question.

CONCLUSION - NOURIR POUR L'ELEGANCE

Votre principal souci doit être de nourrir votre dogue pour l'élégance. Le dogue n'est en valeur que s'il n'est ni top gros ni trop maigre. Enfin rappelez-vous également les principes suivants :

- la règle de nutrition ne dépend pas du poids,
 - une pincée de sel tous les deux ou trois jours ;
 - les apports supplémentaires de vitamines ne font pas tout, l'apport principal de vitamines et le mieux équilibré est celui que votre dogue trouvera dans ses aliments naturels ;
 - veillez à la bonne digestion, elle sera meilleure avec des aliments crus et maigres ;
 - si votre dogue est trop gros vous réduirez les hydrates de carbone ; céréales et farineux ; s'il est trop maigre vous les augmenterez ou vous utiliserez une levure alimentaire qui sera un excellent reconstituant sous un faible volume.
-

NOUVELLES D' ELEVAGE

=====

A l'élevage Domofendi's, à Mr. THIENPONT. Steenweg of Tisselt, 117 - Willebrock (Belgique)

- La chienne bleue Domofendi's Nsahib a été saillie le 14 Février par l'étalon bleu le Champ. Int. Belge et Holland. 66 - Ch. Lux. et Bsgr, 65 Domofendi's Marko.

- L'étalon bringé Domofendi's Old Fellow a sailli :

+ le 28 Février la chienne fauve Arete von Aquisgran à Mme Marquet, Eupen.

+ le 3 Mars la chienne bringée Domofendi's Njessy au Chenil.

A l'élevage de la Forêt de Kayserberg à Mme MARCLE - 70 - Lure.

La femelle arlequine Nelly de Mourre Frais a été couverte par l'étalon Arlequin Zorn v. d. Schwanenbrücke, Champion de France 1968, à Mr LENZLINGER, le 7 Février 1968.

Notre membre Madame SALESSE - 63 - Randan - nous apprend que sa femelle arlequine Poppée de la Templerie a été saillie le 5 février 1968 par l'étalon Ch. Zorn v. d. Schwanenbrücke à Mr. Lenzlinger (Suisse)

A l'élevage de la Templerie, la femelle Ch. Int. Nausicaa de la Templerie a été couverte le 2 Février par l'étalon fauve Amber v. Aquisgran à Mr. Mustad.

Au même élevage, la femelle Pia du Domaine de la Ferté, fauve, à Mme Phelut, a été couverte le 8 mars par le Ch. de France, d'Allemagne et Bsg Ombre de Terbel à Mr. DELRIEU.

A l'élevage de L'Arnolderie à Mme ARNOLD - La Sauvinière par Etai la Sauvinière - 89.

La femelle bleue Tania aus dem Schwarzwald a été saillie le 12 Février 1968 par Domofendi's Peer Gynt à Mr. Thienpont (B).

A l'élevage de Valmaison à Mme FRANCES - Domaine Notre Dame - 34 - Puisserguier.

La femelle Arlequine Princesse de Valmairan a mis bas le 11 Février 2,0 arlequins par le Ch. Int. Puk von Riedstern.

RUBRIQUE "ETALONS"

Variété fauve et bringée

- DOMOFENDI'S OLD FELLOW (Oliver Maestoso x Domofendi's Jetta) bringé masque noir à Monsieur THIENPONT - Chaussée de Tisselt 117 - Willebroek (Belgique)
- Ch. Int. LOGOS DE LA TEMPLERIE - Bundessieger 1964 à Hanovre (Ch. III du Radon x Ch. Dorcas von Kuerenberg) bringé or, masque noir à Madame PICHOR, Avenue de la Baumette - 63 - RIOM.
- MERCURE DE TERBEL (Kochiz de la Templerie x Ch. Anitra v.d. Wendenburg) bringé or, à Monsieur PHALIPPOU - Igoville - Pont de l'Arche - 27 - CACIB Evreux, Rouen, Nervi, Res, CACIB Nice, Courbevoie, Monte-Carlo.
- OSSIAN DE LA TEMPLERIE (Ch. Int. Logos de la Templerie x Maja de Terbel) fauve, masque noir à Madame DESENFANS, 2, rue de la Ferté - Gosselies Belgique.
- Ch. Int. de Suisse et Ch. Monégasque NICOLAS DU TRAYAS (Bert v.d. Nibelungerstrasse x Korsa v. Baltish - Port), fauve, masque noir à Madame FANTON - Les Montées - 26 - Mirabel aux Barronies.
- ORDOS DE TERBEL (Ch. Int. et Bsg Almont Paladin x Ch. Int. Lessy de la Templerie) bringé or, masque noir, Excellent à Francfort 1966 et Paris 67 Monsieur DIJOLS, 7, rue des Gardons - 94 - ALFORTVILLE.
- MEDOC DU DOMAINE DE LA FERTE (Amazone of Aranton x Adriana v. d. Wartier) fauve, masque noir à Monsieur Gérard MERCIER, 51, St MARTIN s/ LE PRE.
- Ch. et Bundessieger 1967 à Francfort OMBRE DE TERBEL - (Ch. Int. et Bsg Logos de la Templerie x Ch. Int. Lessy de la Templerie) étalon bringé or, à Monsieur DELRIEU, 1, Avenue de Roches - 91 - GIF S/YVETTE.
- EARL ROYAL (Dolf v. Dietrichseck x Kitty v. Erlengrund) bringé or, masque noir CAC - CACIB à Madame ROY DISDIER - 05 - Vallouise. Tél. 21

Variété Arlequin et noir

- Ch. int. PUK VON RIEDSTERN (Condor v. Furstenlager x Danka v. Nûrburg) arlequin à Mme FRANCES - Domaine Notre-Dame - 34 - Puisserguier.
- PRINZ VON KRAHBACH (Nisco v. Krähbach x Fatme v. Hunneheide) arlequin à Monsieur BAUX - Elevage de Mourre Frais - 13, St PAUL-lez-DURANCE.
- PRINCE DU DOMAINE DE LA FERTE - Arlequin issu Champions à Mr. LOISON "Les Prêles" - 59 - Erquinghem-le-Sec.

- NERON DE CHANTOSSEL - L. O. F. 4.788 (Jicky de Mourre-Frais x Iris de Chantossel) noir, à Madame EVRARD - 10 Av. du Capitaine Tarron - 92 - CLAMART.
- OTHELLO de CHANTOSSEL (Jicky de Mourre-Frais x Lady de Chantossel) noir, 1er Très Bon Spéciale Paris 1967 à Madame SALAMA - 19, avenue Ambroise Groizat - 93, LE BLANC MESNIL.
- Ch. de France LIP. DE LA TEMPLERIE (Ch. Yvan v. Philosophenwald x Ch. Int. Ninni v. Krähbach) arlequin à Monsieur BOUCHEZ Paul, rue de la Gare - 80 - BEAUQUESNE.
- NESTOR DE L'EPITAGE (Larkaro x Hildegarde de Mourre-Frais) arlequin né le 5 Août 1964, à Monsieur de Champeaux, 24 rue de Presles - Paris 15ème.
- OTHELLO DE LA TEMPLERIE (Nestro v. Henneberg x Korène de la Templerie) arlequin - Res. CAC et Rés. CACIB Paris 1967 à Madame DESENFANS 2, rue de la Ferté - Gosselies - Belgique.
- OSIRIS DE LA TEMPLERIE (Nestro von Henneberg x Korène de la Templerie) mâle arlequin noir et blanc à Madame BOZEC, 73 rue Roger Salengro, 93 - DRANCY.

Variété Bleue

- Ch. Int. 1967 - Holl. 67 - Bsg 1966 DOMOFENDI'S NICK, Winner et Jeugwinner 65 (Errol aus dem Schwarzwald x Babette v. d. Blauwe Engel) bleu, yeux bruns à Madame MAYEUR.
Renseignements : R. THIENPONT - Elevage DOMOFENDI'S, Chaussée de Tisset - 117 à Willebroek (Belgique).

- - - -

DOGGEN CLUB DE FRANCE - Madame MERAT - 63 RANDAN

Secrétariat : Y.M. MERAT - 63 RANDAN