

LE TRAIT D'UNION

DU

DOGGEN

C CLUB DE

F RANCE



LE TRAIT D'UNION

répond à vos questions :

- 1°) Je possède une femelle dogue Allemand âgée de 14 mois que je désirerais faire reproduire. A quel âge peut-elle être couverte, et y a-t-il un régime spécial à lui donner avant ?

Il ne faut pas faire reproduire une femelle trop jeune. En particulier chez le dogue la croissance est très longue et si celle-ci n'est pas terminée, vous pouvez provoquer par une portée une déformation irrémédiable.

L'âge minimum est de 18 mois. Mais mieux vaut attendre les 3ème feux.

En ce qui concerne le régime, vous pourrez ajouter pendant le 1er mois à sa qualité de viande habituelle quelques gouttes de vitamines A et D quotidiennement et de la poudre d'os vitaminée à raison de 1 cuillerée à soupe midi et soir. Le deuxième mois et surtout pendant la dernière quinzaine augmenter la ration de viande. (Minimum 2 kgs par jour).

- 2°) Je donne habituellement de la viande crue à mes 2 dogues, or j'ai entendu dire que c'était "échauffant" et qu'il était préférable de donner de la viande cuite. J'aimerais connaître votre avis.?

Je suppose que vous avez donné de la viande crue à vos dogues jusqu'à maintenant sur les conseils de l'éleveur qui vous les a procurés. Vous avez parfaitement eu raison. Le chien est avant tout un carnivore et la viande crue possède des vitamines qui sont détruites par la cuisson.

Toutefois, vous pouvez pour varier le menu, donner un repas ou deux de viande cuite par semaine.

Chez des sujets sensibles un excès de graisse peut provoquer des échauffements. Dans ce cas, supprimer la graisse totalement, mais pas la viande crue.

- 3°) A quel âge les chiots changent-ils leurs dents ? Faut-il leur mettre un baume sur les gencives ?

Le changement des dents a lieu environ à 3 mois 1/2. Les dents de lait tombent souvent après l'apparition des autres. Les chiots ne souffrent pas énormément lors de ce changement, vous pouvez mettre à leur disposition un os de veau à ronger, un bout de bois rond, etc...

...

- 4°) Je viens d'acheter un jeune chiot. Quelles sont les maladies à redouter. Y a-t-il quelque chose à faire préventivement ?

La maladie la plus grave chez le chien est la maladie du jeune âge ou maladie de "carré".

Elle peut contrairement à son nom sévir à n'importe quel âge. Un chien non vacciné qui à 3 ans par exemple, n'ayant eu jusque là pas de contact avec le virus pourra être atteint de cette maladie s'il se trouve en présence du dit virus. (épidémie locale, exposition canine).

Préventivement vous pouvez faire vacciner votre chiot ou votre chien, en insistant pour avoir un vaccin avianisé (virus atténué par passage sur oeuf) - le seul actif - Je vous conseille le rappel à faire environ 6 mois après. Le chien ou le chiot supporte très bien cette vaccination, vous devez néanmoins le surveiller 15 jours à 3 semaines après l'injection, lui éviter refroidissements, fatigues, etc...

- 5°) Je vermifuge mon chiot tous les mois suivant les conseils d'un chasseur. Est-ce bien ? et faut-il continuer ?

Vermifuger un chiot tous les mois est un peu excessif. Vous pouvez donner un premier vermifuge à base de pipérazine vers l'âge de 5 semaines - une autre dose un mois après - ensuite tous les 2 ou 3 mois seulement.

- 6°) Je voudrais exposer ma chienne le mois prochain - seulement à cette époque le poil n'est pas beau et tombe. Que faudrait-il faire ?

Certains chiens ont une mue longue et difficile. Vous pouvez favoriser la repousse du poil et accélérer la mue en donnant à votre chien de la levure de bière Super Levure (celle-ci se trouve commercialisée sous forme de comprimés ou de paillettes chez votre vétérinaire ou pharmacien) donner lui en environ pendant 3 semaines 1 mois.

- 7°) J'élève un chiot mâle que je crois très beau. Il est âgé de 6 mois à présent, malheureusement les pattes avant semblent pousser moins vite que l'arrière-train et il se creuse aux épaules - Est-ce normal ?

Il arrive à cet âge lorsque le chiot est très puissant que le poids du corps se reporte sur l'avant et cela donne l'impression que les pattes avant sont plus courtes. En réalité, le poids les affaiblit. Eviter les fatigues, la marche, les escaliers et obliger votre chiot à faire de longues cures de sommeil. Apporter lui constamment dans sa nourriture vitamines - Acide phosphorique et un peu de calcium. C'est l'âge où les chiots se déforment facilement. Ne vous inquiétez pas si après une bonne nuit l'avant train est bien droit.

...

- 8°) J'ai une chienne Dogue Allemand de 2 ans qui a de grosses éponges aux coudes.
Pourtant elle ne se couche jamais sur du ciment. Y a-t-il quelque chose à faire ?
Son père en avait également.

Votre chienne a une inflammation de boursès séreuses qui sont anormalement développées chez elle comme chez son père (caractère héréditaire). Par frottement répétés (position couchée) celles-ci s'enflamment et provoquent des éponges ou hygromas. En enlevant la cause, ils disparaissent mais c'est impossible dans ce cas. La seule chose à faire dans les formes graves, mais non infectées, est l'ablation chirurgicale.

Nous aimerions connaître des ouvrages traitant du Dogue Allemand.
 En connaissez-Vous ?

Un livret a été édité en France "Votre ami, le Dogue Allemand" et il vous est facile de vous le procurer aux Editions CREPIN-LEBLOND 12 Rue Duquay-Trouin, PARIS.

En lanque allemande, il existe un petit livre également, de Mme LENI FIEDELMEIER, que l'on peut se procurer chez OTTO MEISSNERS VERLAG - SCHLOSS BLECKEDE AN DER ELBE.

J'ignore si "L'Alano" du Comte BRASAVOLA DI MASSA, en langue italienne est encore disponible à la Società ITALIANA ALANI - VIA PONTE VETERO N° 12 à MILAN.

Le DOGGEN CLUB remercie Madame PHELUT d'avoir bien voulu illustrer par des dessins précis le "Standard du Dogue Allemand" que vous trouverez détaillé dans ce numéro et dans les numéros suivants.

...


S T A N D A R D d u D O G U E A L L E M A N D

* * * * *

A - PRESENTATION ET ALLURE GENERALE -

Le Dogue Allemand se caractérise dans son ensemble par sa construction forte, grande, solide, sa fierté, sa puissance et son élégance - il est l'Apollon des races canines - Le Dogue Allemand nous étonne par sa tête particulièrement expressive. Il ne doit montrer aucune nervosité et doit se présenter comme une belle statue.

De caractère amical, il est aimable et attaché à ses maîtres particulièrement aux enfants, mais distant et méfiant envers les étrangers.




B - LA TÊTE :1° Caractéristiques :

- Allongée, étroite, typique, expressive, finement ciselée (surtout la partie autour des yeux). Le stop fortement accentué.
- Vu de profil, le front doit être fortement tranché du chanfrein. La ligne du front et celle du chanfrein doivent être parallèles.
- Vue de face, la tête doit sembler étroite, le chanfrein doit être le plus large possible. Les muscles des joues doivent être légèrement marqués mais en aucun cas fortement saillants.

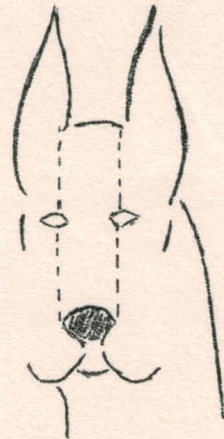
Le chanfrein doit avoir des babines profondes et se terminer le plus perpendiculairement possible et montrer une commissure bien prononcée.

La mâchoire inférieure ni saillante, ni reculée. La longueur du chanfrein (ou avant-tête) de la pointe du nez au stop doit autant que possible être la même que celle du front (ou arrière tête) du stop à l'occiput.

- La tête de tous côtés doit paraître anguleuse et précise dans ses contours et s'harmoniser avec l'allure générale.



Tête correcte de profil



Tête correcte vue de face

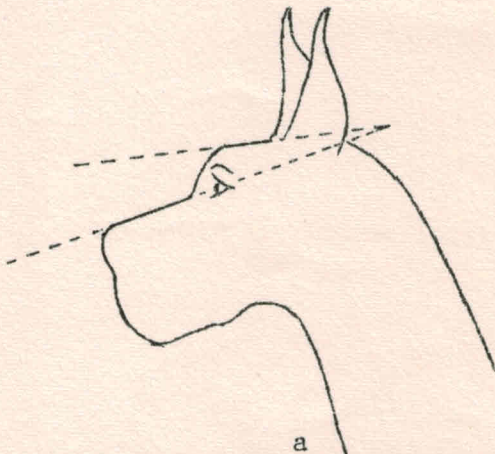
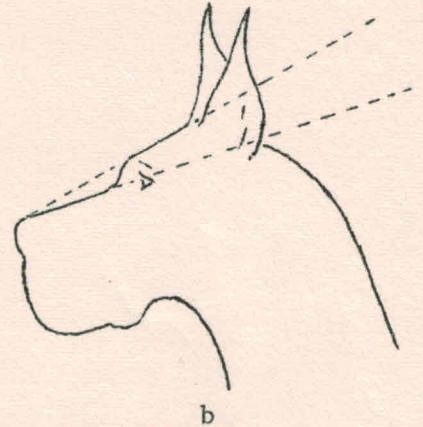
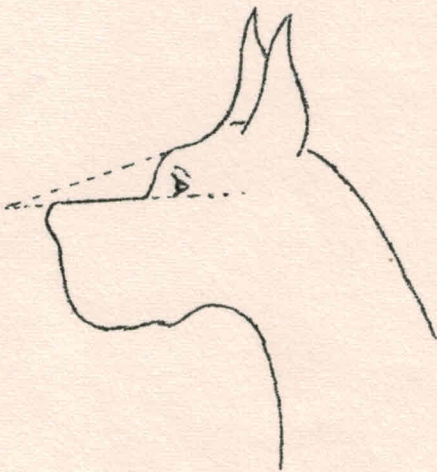

....

2° Défauts :

1) Lignes non parallèles


- pour l'arrière tête, ligne du front tombante ou considérablement montante.
- pour l'avant-tête, ligne du chanfrein montante, tombante ou incurvée.

(cf. croquis).

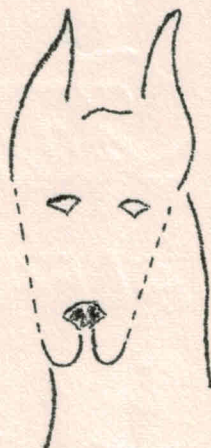
a
Ligne de front montanteb
Ligne de front tombantea
Ligne du chanfrein montanteb
Ligne du chanfrein tombantec
Ligne du chanfrein bombée

2) Stop (cassure) insuffisant ou absent.

7



3) Chanfrein trop étroit.




4) Dessus de la tête trop rond : tête en pomme.
Occiput cunéiforme

5) Les muscles des joues trop accusés.


6) Babines insuffisantes (museau pointu)
également babines molles flottantes, cachant la mâchoire inférieure
de face (voir croquis).

Il vaut mieux une tête plus courte et typique qu'une tête longue, plate et sans expression.

...




joues accusées



Babines insuffisantes



a) tête correcte



b) babines flottantes cachant la
mâchoire inférieure

C - LES YEUX :

Les yeux doivent être fermés, de grosseur moyenne, ronds, le plus foncés possible avec une expression intelligente, pleins de vie, les sourcils bien développés.

Fautes :

- trop ouverts, perçants.
- clairs, jaune ambre, bleu clair ou vert d'eau. Les yeux de deux couleurs différentes.
- yeux trop écartés.
- yeux en amande.
- paupières pendantes. Peau faisant saillie.
Conjonctive trop rouge. Entropion et ectropion.

D - LES OREILLES :

Elles doivent être attachées haut.
Pas trop écartées l'une de l'autre.
De bonne longueur, coupées pointues mais toujours en harmonie avec la tête.
Doivent être portées droites.

- Les dogues avec oreilles ne tenant pas ou coupées trop courtes ne doivent pas avoir l'excellent.
- Les dogues aux oreilles non coupées ne doivent pas être primés.

E - LE NEZ :

Le nez ou truffe doit être grosse et toujours noire chez les unicolores (fauves, bringés, noirs, et bleus). Chez les arlequins, elle peut être noire et blanche.

- Les dogues aux nez fendus ne doivent pas être primés.



a) Truffe correcte



b) Truffe fendue

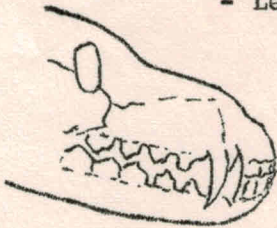
F - D E N T I T I O N :

Caractéristiques : Puissante, forte, blanche et bien placée. La dentition est correcte lorsque les incisives de la mâchoire supérieure se ferment avec celles de la mâchoire inférieure, comme une paire de cisaille.

- Fautes :
- Les incisives de la mâchoire inférieure dépassent celles de la mâchoire supérieure : prognatisme (vulgairement grignard)
 - Les incisives de la mâchoire supérieure dépassent largement celles de la mâchoire inférieure : brachygnatisme.
 - Les incisives des 2 mâchoires chevauchant l'une sur l'autre entraînant une usure prématurée.

Les dogues ayant une faute de dentition doivent être déclassés
Exemple : Un dogue méritant l'excellent n'aura qu'un très bon avec une mauvaise dentition.

- une autre faute est la dentition dite de "Carré" - Les dents sont carriées et apparaissent brunes et abîmées. Les chiens ayant cette dentition ne devront pas avoir l'excellent.
- Le tartre n'est pas souhaitable.



a)

(a) et b) position correcte

(

(c) les incisives chevauchent

(

(d) prognatisme

(

(e) brachygnatisme

(



b)



c)



d)



e)

Suite du Standard dans les prochains numéros.

NOUVELLES D ' ELEVAGE

- A l'élevage des Capucines à Monsieur FAUCILLON - TOURNUS (S. & L.), la lice Gerda de la Templerie a, mis bas le 19 Mai 1963, par l'étalon du Chenil Goliath Trutz und Treue, une portée de 3 chiots dont une femelle Milady des Capucines a été conservée au chenil. Le mâle "Midas" a été cédé à Monsieur TAILHARDAT de Commeny (Allier) - Marco des Capucines à Monsieur THIBERT, de Tournus (S. & L.)
- Haxy d'Emmèle à notre membre et Délégué du DOGGEN-CLUB pour la région du Nord, Monsieur TAQUET de Douai (Nord), a été couverte le 11 Février 1963 par Kochiz de la Templerie à Monsieur PHELUT, Jumeaux (P.D.D.)
- Notre membre, Monsieur LEVRON nous annonce la naissance début Janvier de deux femelles fauves, masque noir de sa Katia des Bayonnelles et de Kochiz de la Templerie. Les deux femelles sont disponibles, oreilles toilettées, et les amis du DOGGEN-CLUB qu'elles intéresseraient peuvent s'adresser directement à Monsieur LEVRON, Avenue Roland Roncevaux à AVRILLE (M. & L.)
- A l'Elevage d'Epersen, à Madame MATHIEU, Vice-Présidente du D.C.F., le Gord, CHARTRES (E. & L.), la femelle fauve Lilith d'Epersen a mis bas par Forte v. Kampenwand, étalon de l'élevage, une portée de 2,2 fauves masque noir.
- A l'Elevage de la Templerie à Madame MERAT, Randan, (P.D.D.) les lices fauves masque noir Katja de la Templerie et Gilda v. Kuerenberg ont été couvertes la première le 14 Janvier par Logos de la Templerie à Madame PICHOR, Riom (P.D.D.), la seconde le 4 Février par Kochiz de la Templerie à Monsieur PHELUT, Jumeaux (P.D.D.).

Au même Elevage, Jade de Mourre-Frais a mis bas le 1er Février, 2 m. noirs - Korène de la Templerie a mis bas le 4 Février : 3,2 noirs 0,1 arlequin.
- Nous avons le regret d'annoncer la mort, dans sa 5ème Année du Champion de France "Achill von der Domherrnwiese" à Monsieur et Madame SCHWARZ, Passy (Hte Savoie). Achill terminait une belle carrière d'Expositions et à sa prestance il joignait un excellent caractère qui en faisait un véritable ami pour ses maîtres désolés.
- A l'Elevage de Plainelune à Monsieur et Madame SCHWARTZ - La Ravoire - Passy (Hte Savoie), Lola des Capucines a mis bas le 27 Février, une portée de 6 mâles fauves et bringés par Ch. Achill von der Domherrnwiese. Plusieurs mâles sont disponibles et nos membres peuvent s'adresser directement à Monsieur et Madame SCHWARZ, pour tous renseignements.
- A l'Elevage de Chrismax à Madame METZGER, La Garoute, Les Solans, AUBAGNE (B. d. R.) est entrée la très jolie Mitzi d'Elmor, bleue (Pharao v. Hutberg x Ipery de la Templerie).

Nous rappelons que toutes les nouvelles d'Elevage doivent être adressées à Madame Y. MERAT, à Randan (P.D.D.) avant le 15 du mois précédant la parution du prochain Bulletin. Dans l'immédiat, avant le 15 Mai, le TRAIT D'UNION paraissant début Juin.

Les cotisations doivent être adressées simplement à l'adresse suivante : DOGGEN-CLUB DE FRANCE - C.C.P. STRASBOURG 145-98. Notre Trésorière, Madame MACK, vous fera parvenir votre carte et le TRAIT D'UNION vous sera servi tous les deux mois.

Le DOGGEN-CLUB désirant faciliter au maximum les relations entre ses membres, envisage de faire au cours de l'année 1964, plusieurs Assemblées Régionales. La première aurait lieu à METZ le 6 Mai au soir, veille de l'Exposition Spéciale de METZ, Juge Monsieur KIRCHEN.

La seconde à ALES, le 24 Mai. Une autre à LYON, ou dans la région du Centre en Juillet ; la dernière enfin à PARIS au moment de l'Exposition de COURBEVOIE début Octobre. Des circulaires informeront tous nos membres du lieu et de la date exacte de ces réunions. Tous sont chaleureusement invités à se rendre à la réunion de leur choix, ou mieux encore à chacune d'entre elles. Il y sera discuté de la vie du Club en général, de toutes les questions d'élevage qui intéressent nos Membres, et d'un projet de réouverture du LIVRE D'ELEVAGE DU DOGGEN-CLUB DE FRANCE. Ce livre, tenu par Madame MACK pendant de longues années avant la guerre, serait ouvert à tous ceux qui, reconnaissant le bien-fondé des règlements d'élevage, les accepteraient et les appliqueraient. C'est grâce à l'accord de Madame MACK que ce projet, après étude, sera mis en réalisation.

EXPOSITION de CHAMPIONNAT

de PARIS

(14 Mars 1964) - Juge Mr. HIRSCH (Al.)

Nous faisons paraître aujourd'hui le simple palmarès de cette importante manifestation. Les notes du juge, après traduction, paraîtront dans le numéro de Juin.

Cl. ouverte - Mâles fauves

Atilla v. Hamburger Hafen à Monsieur TERWEY (Hol.) 1er Ex. CAC - CACIB -
Prix d'Honneur au meilleur Dogue - toutes couleurs réunies.

Kendall du Domaine de la Ferté à Madame DESENFANS - 2ème T.B.

Forte v.d. Kampenwand à Madame MATHIEU (Fr.) 3ème T.B.

Cl. ouverte - Femelles fauves

La Tosca du Domaine de la Ferté à Mme DESENFANS (Belg.) 1er Prix Ex -
Res CACIB

Linka des Bayonnelles à Madame GOETTELMANN (Fr) 2ème T.B.

Katia des Bayonnelles à Monsieur LEVRON (Fr) - 3ème T.B.

Cl. Jeunes - Femelles Fauves

Linka des Bayonnelles à Madame GOETTELMANN - 1er T.B.

Cl. Ouverte - Males bringés

Logos de la Templerie à Madame PICHOR (Fr) - 1er T.B.

Cl. Jeunes - Mâles bringés

Logos de la Templerie à Mme PICHOR - 1er T.B.

Akbar per Aspera ad Astra à Monsieur THOMAS KURT (Al.) - 2ème T.B.

Cl. Ouverte - Femelles bringées

Lessy de la Templerie à Monsieur P. PHELUT (Fr.) 1er Ex CAC - CACIB -
Meilleur Dogue de sexe opposé au gagnant précédent.

Iolinde des Bayonnelles à Madame POUGET (Fr) 2ème Ex.

Kosmea Trutz und Treue à Madame MOLTER (Al) - 3ème T.B.

Cl. Ouverte-mâles noirs

Kazan d'Epersen à Madame HERSANT (Fr.) 1er T.B.

Cl. Ouverte - Femelles noires

Luba de Mourre Frais à Madame GUINEAUDEAU (Fr.) 1er T.B.

Cl. Ouverte - femelles bleues

Laure a M. Maronnier (Fr) A.B.

Cl. Ouverte mâles arlequins

Sonny v. Zugerberg à Monsieur COLE (Fr.) - 1er T.B.

Lelio à Monsieur JARDIN (Fr) - Bon

Cl. Ouverte - femelles arlequins

Susi v. Riedstern à Monsieur RUESCH (Al.) - 1er T.B.

Karina de la Templerie à Madame REY (Fr.) - 2ème T.B.

Lucia de la Templerie à Madame DESENFANS (B.) - 3ème T.B.

Lilith de la Templerie à Madame MERAT (Fr.) 4ème T.B.

RUBRIQUE " E T A L O N S "

Variété fauve et bringée

- Gert von der Nibelungenstrasse (Alexandro-Jasir von Blauttalhöhe, hors de Astrid von der Nibelungenstrasse) fauve masque noir à Madame LAVAURS, 11, Avenue du Trayas, MARSEILLE, B.D.R.
- Kochiz de la Templerie (Goliath Trutz und Treue, hors Ch. Doreas v. Kuerenberg), bringé-or masque noir, à Monsieur PHELUT, Pharmacie à JUMEAUX (P.D.D.)
- Forte v.d. Kampenwand (Ch. Ribot del Castel Campo hors Antje v. Wittelsbacher Park) fauve masque noir à Madame MATHIEU LE GORD, CHARTRES (E. & L.)
- Logos de la Templerie (Ch. Ill du Radon x Ch. Dorcas v. Kuerenberg) bringé or, masque noir à Madame PICHOT, Avenue Beaumette à RIOM (P.D.D.)

Variété arlequins - noirs

- Prinz v. Krähbach (Nicco v. Krahbach - Fatme v. Hunneheide) arlequin noir et blanc à Monsieur BAUX, élevage de Mourre-Frais à ST PAUL-LEZ-DURANCE (B. du R.)
- Ch. Ivan v. Philosophenwald (Marko v.d. Kreuzschanze x Andra v. Philosophenwald) noir à Madame MERAT - Elevage de la Templerie - RANDAN (P.D.D.)

* * * * *

RUBRIQUE " E T A L O N S "

Variété fauve et bringée

- Gert von der Nibelungenstrasse (Alexandro-Jasir von Bläutalhöhe, hors de Astrid von der Nibelungenstrasse) fauve masque noir à Madame LAVAURS, 11, Avenue du Trayas, MARSEILLE, B.D.R.
- Kochiz de la Templerie (Goliath Trutz und Treue, hors Ch. Doreas v. Kuerenberg), bringé-or masque noir, à Monsieur PHELUT, Pharmacie à JUMEAUX (P.D.D.)
- Forte v.d. Kampenwand (Ch. Ribot del Castel Campo hors Antje v. Wittelsbacher Park) fauve masque noir à Madame MATHIEU LE GORD, CHARTRES (E. & L.)
- Logos de la Templerie (Ch. Ill du Radon x Ch. Dorcas v. Kuerenberg) bringé or, masque noir à Madame PICHOT, Avenue Beaumette à RIOM (P.D.D.)

Variété arlequins - noirs

- Prinz v. Krähbach (Nicco v. Krahbach - Fatme v. Hunneheide) arlequin noir et blanc à Monsieur BAUX, élevage de Mourre-Frais à ST PAUL-LEZ-DURANCE (B. du R.)
- Ch. Ivan v. Philosophenwald (Marko v.d. Kreuzschanze x Andra v. Philosophenwald) noir à Madame MERAT - Elevage de la Templerie - RANDAN (P.D.D.)

* * * * *